

قناة السويس إحصائيات الملاحة



النشرة السنوية
2016

الجزء الأول حركة الملاحة

١- تطور حركة الملاحة

جدول (١)

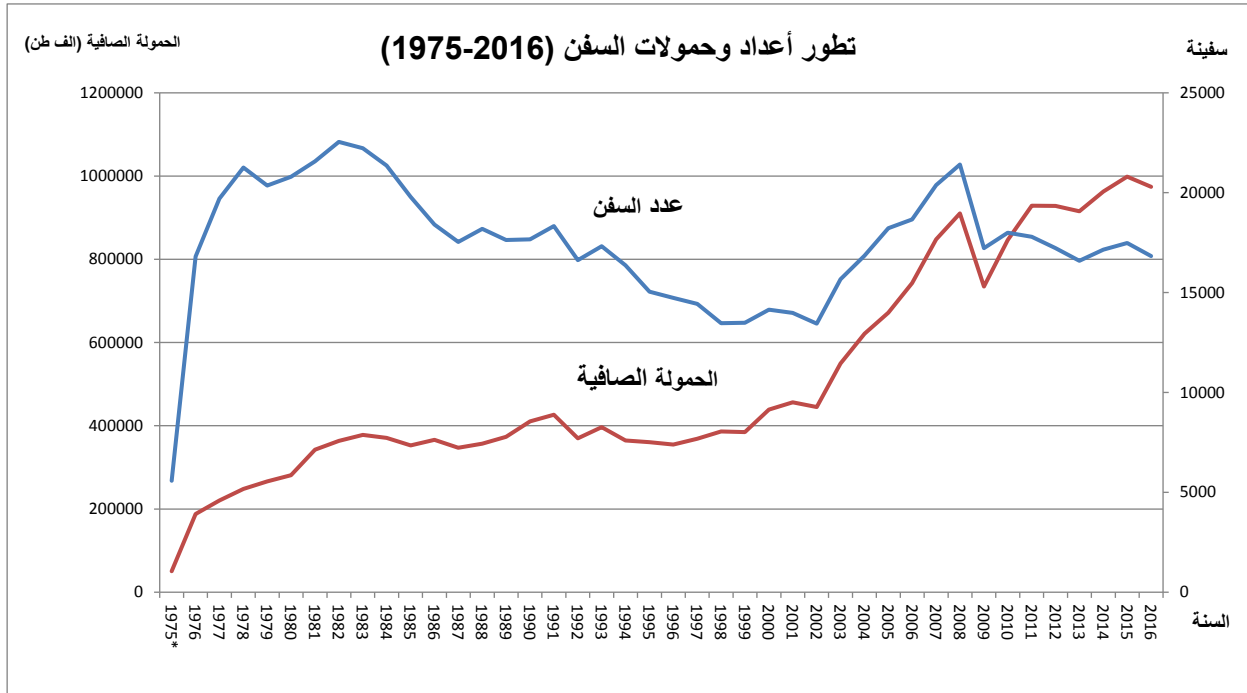
تطور أعداد وحمولات السفن (١٩٧٥ - ٢٠١٦)

الحمولة الصافية (الف طن)		عدد السفن		السنة
متوسط يومي	إجمالي	متوسط يومي	إجمالي	
٢٤٠,٢	٥٠.٤٤١	٢٦,٦	٥٥٧٩	*١٩٧٥
٥١٣,٠	١٨٧٧٥٧	٤٥,٩	١٦٨٠٦	١٩٧٦
٦٠٤,٠	٢٢٠.٤٧٧	٥٤,٠	١٩٧٠٣	١٩٧٧
٦٨٠,٢	٢٤٨٢٦٠	٥٨,٣	٢١٢٦٦	١٩٧٨
٧٢٩,٢	٢٦٦١٧١	٥٥,٨	٢٠٣٦٣	١٩٧٩
٧٦٨,٦	٢٨١٣٠٥	٥٦,٨	٢٠٧٩٥	١٩٨٠
٩٣٨,٠	٣٤٢٣٥٦	٥٩,١	٢١٥٧٧	١٩٨١
٩٩٦,٠	٣٦٣٥٣٨	٦١,٨	٢٢٥٤٥	١٩٨٢
١٠٣٦,٢	٣٧٨٢٢٦	٦٠,٩	٢٢٢٢٤	١٩٨٣
١٠١٣,٨	٣٧١٠٣٩	٥٨,٤	٢١٣٦١	١٩٨٤
٩٦٦,٠	٣٥٢٥٧٩	٥٤,٢	١٩٧٩١	١٩٨٥
١٠٠٢,٩	٣٦٦٠٧٦	٥٠,٤	١٨٤٠٣	١٩٨٦
٩٥٠,٨	٣٤٧٠٣٨	٤٨,١	١٧٥٤١	١٩٨٧
٩٧٥,٢	٣٥٦٩١٣	٤٩,٧	١٨١٩٠	١٩٨٨
١٠٢٣,١	٣٧٣٤٢٩	٤٨,٣	١٧٦٢٨	١٩٨٩
١١٢٤,٢	٤١٠٣٢٢	٤٨,٤	١٧٦٦٤	١٩٩٠
١١٦٨,٤	٤٢٦٤٤٩	٥٠,٢	١٨٣٢٦	١٩٩١
١٠١٠,٣	٣٦٩٧٧٩	٤٥,٤	١٦٦٢٩	١٩٩٢
١٠٨٦,٤	٣٩٦٥٥٠	٤٧,٤	١٧٣١٨	١٩٩٣
٩٩٨,٦	٣٦٤٤٨٧	٤٤,٨	١٦٣٧٠	١٩٩٤
٩٨٧,٣	٣٦٠٣٧٢	٤١,٢	١٥٠٥١	١٩٩٥
٩٦٩,٩	٣٥٤٩٧٤	٤٠,٢	١٤٧٣١	١٩٩٦
١٠١٠,٢	٣٦٨٧٢٠	٣٩,٥	١٤٤٣٠	١٩٩٧
١٠٥٧,٧	٣٨٦٠٦٩	٣٦,٩	١٣٤٧٢	١٩٩٨
١٠٥٤,٨	٣٨٤٩٩٤	٣٧,٠	١٣٤٩٠	١٩٩٩
١١٩٩,٦	٤٣٩٠٤١	٣٨,٦	١٤١٤٢	٢٠٠٠
١٢٤٩,٦	٤٥٦١١٣	٣٨,٣	١٣٩٨٦	٢٠٠١
١٢١٨,٦	٤٤٤٧٨٦	٣٦,٨	١٣٤٤٧	٢٠٠٢
١٥٠٥,٢	٥٤٩٣٨١	٤٢,٩	١٥٦٦٧	٢٠٠٣
١٦٩٧,٤	٦٢١٢٥٣	٤٦,٠	١٦٨٥٠	٢٠٠٤
١٨٤١,٠	٦٧١٩٥١	٤٩,٩	١٨٢٢٤	٢٠٠٥
٢٠٣٤,٨	٧٤٢٧٠٨	٥١,١	١٨٦٦٤	٢٠٠٦
٢٣٢٣,٧	٨٤٨١٦٢	٥٥,٨	٢٠٣٨٤	٢٠٠٧
٢٤٨٦,٥	٩١٠٠٥٩	٥٨,٥	٢١٤١٥	٢٠٠٨
٢٠١٢,٢	٧٣٤٤٥٣	٤٧,٢	١٧٢٢٨	٢٠٠٩
٢٣١٨,٩	٨٤٦٣٨٩	٤٩,٣	١٧٩٩٣	٢٠١٠
٢٥٤٤,٩	٩٢٨٨٨٠	٤٨,٨	١٧٧٩٩	٢٠١١
٢٥٤٣,٨	٩٢٨٤٧٢	٤٧,٢	١٧٢٢٤	٢٠١٢
٢٥٠٨,١	٩١٥٤٦٨	٤٥,٥	١٦٥٩٦	٢٠١٣
٢٦٣٧,٧	٩٦٢٧٤٧	٤٧,٠	١٧١٤٨	٢٠١٤
٢٧٣٦,٠	٩٩٨٦٥٢	٤٧,٩	١٧٤٨٣	٢٠١٥
٢٦٦١,٧	٩٧٤١٨٥	٤٦,٠	١٦٨٣٣	٢٠١٦

(*): أيام الملاحة الفعلية ٢١٠ يوم.

شكل (1)

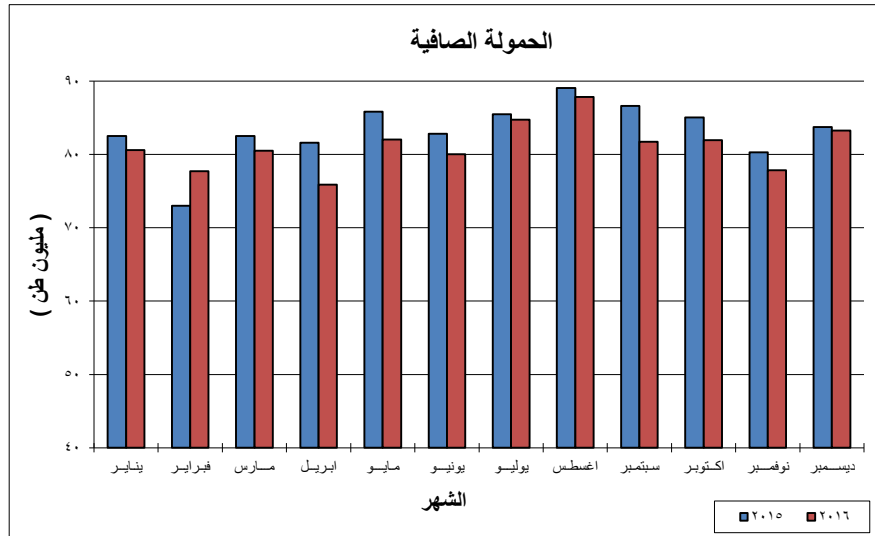
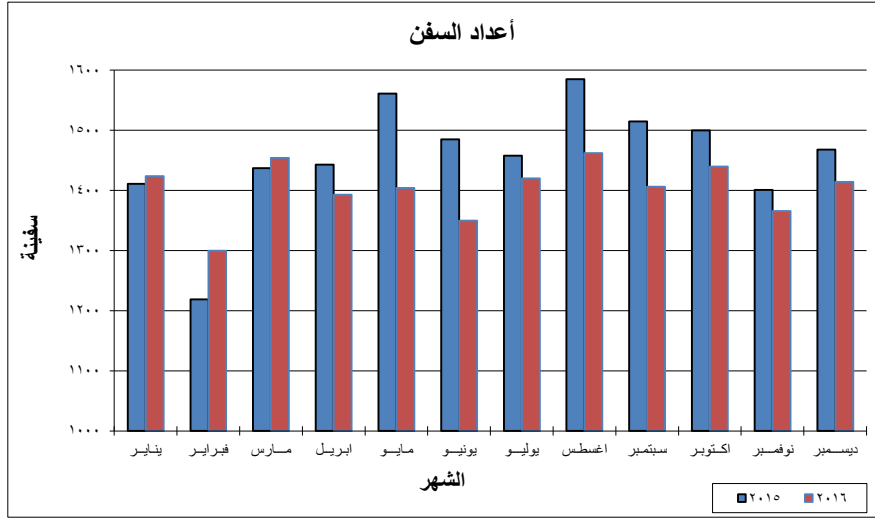
تطور أعداد وحمولات السفن (1975 - 2016)



جدول (٢)
العدد والحمولة الصافية شهرياً (٢٠١٥ ، ٢٠١٦)

الحمولة الصافية (الف طن)		عدد السفن		الشهر
٢٠١٦	٢٠١٥	٢٠١٦	٢٠١٥	
٨٠٦١٣	٨٢٥٣٧	١٤٢٤	١٤١١	يناير
٧٧٧١٦	٧٣٠٢٠	١٣٠٠	١٢١٩	فبراير
٨٠٤٩٦	٨٢٥٢٨	١٤٥٤	١٤٣٧	مارس
٧٥٨٨٧	٨١٥٨٦	١٣٩٣	١٤٤٣	ابريل
٨٢٠٦٠	٨٥٨٤٢	١٤٠٤	١٥٦١	مايو
٨٠٠٣٠	٨٢٨٤٣	١٣٥٠	١٤٨٥	يونيو
٨٤٧٤٠	٨٥٥١٤	١٤٢٠	١٤٥٨	يوليو
٨٧٨٤٤	٨٩٠٥٣	١٤٦٢	١٥٨٥	اغسطس
٨١٧٣٢	٨٦٦٢٠	١٤٠٦	١٥١٥	سبتمبر
٨١٩٦٠	٨٥٠٧٣	١٤٤٠	١٥٠٠	اكتوبر
٧٧٨٣٦	٨٠٢٩١	١٣٦٦	١٤٠١	نوفمبر
٨٣٢٧١	٨٣٧٤٦	١٤١٤	١٤٦٨	ديسمبر
٩٧٤١٨٥	٩٩٨٦٥٣	١٦٨٣٣	١٧٤٨٣	المجموع

شكل (٢)
العدد والحمولة الصافية شهرياً (٢٠١٥، ٢٠١٦)



جدول (٣)

العدد والحمولة الصافية طبقاً لأنواع السفن (٢٠١٦ ، ٢٠١٥)

الحمولة الصافية (الف طن)			عدد السفن			أنواع السفن
%	٢٠١٦	٢٠١٥	%	٢٠١٦	٢٠١٥	
٢,١-	١٧٤٠٤٤	١٧٧٧٨٢	٠,٦-	٤٢٩٢	٤٣١٦	ناقلات البترول
١٦,١-	٦١٢٤٢	٧٢٩٩٦	١٤,٢-	٥٧٥	٦٧٠	سفن الغاز الطبيعي
٥,٥-	٩٦٥٤٣	١٠٢١٥٦	٢,٧-	٢٨٠١	٢٨٧٨	سفن البضائع الصب
٢,٩	١٦٥٣٠	١٦٠٦٠	٨,٨	١٦٦٢	١٥٢٧	سفن البضائع العامة
٠,٦-	٥٥٢٤٣٩	٥٥٥٥٧٩	٨,٩-	٥٤١٤	٥٩٤١	سفن الحاويات
١٠,٩	١٠٠٢٨	٩٠٤٦	١٩,١	٤٦١	٣٨٧	حاملات الجرارات
٤,٥-	٥٤٣٥٠	٥٦٩٢٧	٦,٨-	٨٧٥	٩٣٩	حاملات السيارات
١٤,٠	٣٧٥٣	٣٢٩٢	٢,٩	٧٠	٦٨	سفن الركاب
٩,٢	٥٢٥٦	٤٨١٤	٩,٨-	٦٨٣	٧٥٧	سفن أخرى
٢,٥-	٩٧٤١٨٥	٩٩٨٦٥٢	٣,٧-	١٦٨٣٣	١٧٤٨٣	المجموع

(١-٣)-ناقلات البترول :

جدول (٤)

حركة ناقلات البترول (٢٠١٥ ، ٢٠١٦)

الإتجاه	عدد السفن			الحمولة الصافية (الف طن)		
	٢٠١٥	٢٠١٦	%	٢٠١٥	٢٠١٦	%
<u>شمال / جنوب</u>						
محملة	١٧٠١	١٥٧٢	٧,٦-	٦٠٤٤٠	٥٢٩٧٦	١٢,٣-
فارغة	٢٨٧	٣١٨	١٠,٨	١٢٢١٨	١٣٧٦٧	١٢,٧
المجموع	١٩٨٨	١٨٩٠	٤,٩-	٧٢٦٥٨	٦٦٧٤٣	٨,١-
<u>جنوب / شمال</u>						
محملة	١٧٩٦	١٩٠٧	٦,٢	٨١٢٦١	٨٨٣٠٨	٨,٧
فارغة	٥٣٢	٤٩٥	٧,٠-	٢٣٨٦٣	١٨٩٩٣	٢٠,٤-
المجموع	٢٣٢٨	٢٤٠٢	٣,٢	١٠٥١٢٤	١٠٧٣٠١	٢,١
مجموع الإتجاهين	٤٣١٦	٤٢٩٢	٠,٦-	١٧٧٧٨٢	١٧٤٠٤٤	٢,١-

(٢-٣)- سفن الغاز الطبيعي :

جدول (٥)

حركة سفن الغاز الطبيعي (٢٠١٥ ، ٢٠١٦)

الإتجاه	عدد السفن			الحمولة الصافية (الف طن)		
	٢٠١٥	٢٠١٦	%	٢٠١٥	٢٠١٦	%
<u>شمال / جنوب</u>						
محملة	٨٨	١٠٨	٢٢,٧	٨٤٦٧	١٠٣٣٩	٢٢,١
فارغة	٢٣٨	١٨١	٢٣,٩-	٢٧١٧٧	٢٠١٦٦	٢٥,٨-
المجموع	٣٢٦	٢٨٩	١١,٣-	٣٥٦٤٤	٣٠٥٠٥	١٤,٤-
<u>جنوب / شمال</u>						
محملة	٢٨٤	٢٢٩	١٩,٤-	٣١٦٨٦	٢٥٢٣٤	٢٠,٤-
فارغة	٦٠	٥٧	٥,٠-	٥٦٦٦	٥٥٠٣	٢,٩-
المجموع	٣٤٤	٢٨٦	١٦,٩-	٣٧٣٥٢	٣٠٧٣٧	١٧,٧-
مجموع الإتجاهين	٦٧٠	٥٧٥	١٤,٢-	٧٢٩٩٦	٦١٢٤٢	١٦,١-

(٣-٣) - سفن البضائع الصب الجافة :

جدول (٦)

حركة سفن بضائع الصب (٢٠١٥، ٢٠١٦)

الحمولة الصافية (الف طن)			عدد السفن			الإتجاه
%	٢٠١٦	٢٠١٥	%	٢٠١٦	٢٠١٥	
شمال / جنوب						
٥,٤-	٥٧٤٧٤	٦٠٧٣٦	٣,٣-	١٥٩٣	١٦٤٨	محملة
٦٤,٧	٣٣١	٢٠١	٢٥,٠	١٠	٨	فارغة
٥,١-	٥٧٨٠٥	٦٠٩٣٧	٣,٢-	١٦٠٣	١٦٥٦	المجموع
جنوب / شمال						
١٤,٨-	٢٣٦٤٢	٢٧٧٦٤	١٠,٩-	٧٥٤	٨٤٦	محملة
١٢,٢	١٥٠٩٦	١٣٤٥٥	١٨,١	٤٤٤	٣٧٦	فارغة
٦,٠-	٣٨٧٣٨	٤١٢١٩	٢,٠-	١١٩٨	١٢٢٢	المجموع
٥,٥-	٩٦٥٤٣	١٠٢١٥٦	٢,٧-	٢٨٠١	٢٨٧٨	مجموع الإتجاهين

(٤-٣) - سفن البضائع العامة :

جدول (٧)

حركة سفن البضائع العامة (٢٠١٦، ٢٠١٥)

الحمولة الصافية (الف طن)			عدد السفن			
%	٢٠١٦	٢٠١٥	%	٢٠١٦	٢٠١٥	
٣,٠	١٤٣٦٦	١٣٩٤٨	٧,٨	١٣٤٩	١٢٥١	محملة
٢,٥	٢١٦٤	٢١١٢	١٣,٤	٣١٣	٢٧٦	فارغة
٢,٩	١٦٥٣٠	١٦٠٦٠	٨,٨	١٦٦٢	١٥٢٧	المجموع

(٥-٣) - سفن الحاويات :

جدول (٨)

حركة سفن الحاويات (٢٠١٦، ٢٠١٥)

الحمولة الصافية (الف طن)			عدد السفن			
%	٢٠١٦	٢٠١٥	%	٢٠١٦	٢٠١٥	
٠,٧-	٥٥٠٤٧٣	٥٥٤٣٣٦	٩,٤-	٥٣٤١	٥٨٩٤	محملة
٥٨,٢	١٩٦٦	١٢٤٣	٥٥,٣	٧٣	٤٧	فارغة
٠,٦-	٥٥٢٤٣٩	٥٥٥٥٧٩	٨,٩-	٥٤١٤	٥٩٤١	المجموع

(٦-٣) - حاملات الجرارات :

جدول (٩)

حركة حاملات الجرارات (٢٠١٦، ٢٠١٥)

الحمولة الصافية (الف طن)			عدد السفن			
%	٢٠١٦	٢٠١٥	%	٢٠١٦	٢٠١٥	
١٤,٢	٩٨٤٦	٨٦١٨	٢٣,٥	٤٤٦	٣٦١	محملة
٥٧,٥-	١٨٢	٤٢٨	٤٢,٣-	١٥	٢٦	فارغة
١٠,٩	١٠٠٢٨	٩٠٤٦	١٩,١	٤٦١	٣٨٧	المجموع

(٧-٣) - حاملات السيارات :

جدول (١٠)

حركة حاملات السيارات (٢٠١٥ ، ٢٠١٦)

الحمولة الصافية (الف طن)			عدد السفن			
%	٢٠١٦	٢٠١٥	%	٢٠١٦	٢٠١٥	
٤,٨-	٥٤٠٩٤	٥٦٨١٨	٧,٤-	٨٦٨	٩٣٧	محملة
١٣٤,٩	٢٥٦	١٠٩	٢٥٠,٠	٧	٢	فارغة
٤,٥-	٥٤٣٥٠	٥٦٩٢٧	٦,٨-	٨٧٥	٩٣٩	المجموع

(٨-٣) - سفن الركاب :

جدول (١١)

حركة سفن الركاب (٢٠١٥ ، ٢٠١٦)

الحمولة الصافية (الف طن)			عدد السفن			
%	٢٠١٦	٢٠١٥	%	٢٠١٦	٢٠١٥	
٧,٨	٣٤٥٨	٣٢٠٧	٠,٠	٦١	٦١	محملة
٢٤٧,١	٢٩٥	٨٥	٢٨,٦	٩	٧	فارغة
١٤,٠	٣٧٥٣	٣٢٩٢	٢,٩	٧٠	٦٨	المجموع

(٩-٣) - السفن الأخرى :

جدول (١٢)

حركة السفن الأخرى (٢٠١٥ ، ٢٠١٦)

الحمولة الصافية (الف طن)			عدد السفن			
%	٢٠١٦	٢٠١٥	%	٢٠١٦	٢٠١٥	
٠,٢	٤٤٢٨	٤٤١٨	١٣,٩-	٦٢٦	٧٢٧	محملة
١٠٩,١	٨٢٨	٣٩٦	٩٠,٠	٥٧	٣٠	فارغة
٩,٢	٥٢٥٦	٤٨١٤	٩,٨-	٦٨٣	٧٥٧	المجموع

جدول (١٣)

حركة ناقلات البترول وسفن البضائع الصب طبقا للحمولة الساكنة (٢٠١٦)

فارغ				محمل				الحجم (ألف طن ساكن)
الحمولة الساكنة (الف طن)		عدد السفن		الحمولة الساكنة (الف طن)		عدد السفن		
جنوب شمال	شمال جنوب	جنوب شمال	شمال جنوب	جنوب شمال	شمال جنوب	جنوب شمال	شمال جنوب	
								<u>ناقلات البترول :</u>
٦٠٣٥	١٧٠٩	٢٧٧	١٠٢	٢٨٧٧٠	٢٥٠٦٠	٩٣٢	٩٢٥	٥٠ -
٤٤٥٩	٤٣٦٣	٧٠	٥٩	١٧٦٦٠	١٤٦٠٧	٢٦١	٢١٦	١٠٠ - ٥٠
٩١٥٧	١١٧٠٩	٨٠	١٠٤	٣٥٣٨٣	٢٩٧٩٠	٣٠٠	٢٥٥	١٥٠ - ١٠٠
٦٧٦٢	٨٣٥١	٤٣	٥٢	٤٣٢٧٢	٢٧٤٩١	٢٧٢	١٧٤	٢٠٠ - ١٥٠
٠	٠	٠	٠	٢٢٤	٠	١	٠	٢٥٠ - ٢٠٠
٢٩٤٢	٠	١٠	٠	٩٨٥٩	٢٩٨	٣٣	١	٣٠٠ - ٢٥٠
٤٧٨١	٧٦٦	١٥	١	٣٤٧٣١	٧٧٥	١٠٨	١	+ ٣٠٠
٣٤١٣٦	٢٦٨٩٨	٤٩٥	٣١٨	١٦٩٨٩٩	٩٨٠٢١	١٩٠٧	١٥٧٢	المجموع
								<u>سفن البضائع الجافة:</u>
٣٦٤١	١٨٩	١٠٧	٦	٧٧٠٨	١٤٧٩٢	٢٢٦	٤٣١	٥٠ -
٢٣٤٧٨	٢٠٩	٣٢٩	٣	٣٠٩٨٣	٦٧٦٨٨	٥٠١	١٠٢١	١٠٠ - ٥٠
٤٩٣	٠	٤	٠	٨٢٣	٩٣٤	٧	٨	١٥٠ - ١٠٠
٦٩٩	١٨٠	٤	١	٣٦٢٨	٢٤٣٣٩	٢٠	١٣٣	+ ١٥٠
٢٨٣١١	٥٧٨	٤٤٤	١٠	٤٣١٤٢	١٠٧٧٥٣	٧٥٤	١٥٩٣	المجموع

٤- حركة الملاحة طبقاً لأعلام السفن

جدول (١٤)
العدد والحمولة الصافية طبقاً لعلم السفينة (٢٠١٥، ٢٠١٦)

م	علم السفينة	العدد			الحمولة الصافية (الف طن)		
		٢٠١٥	٢٠١٦	%	٢٠١٥	٢٠١٦	%
١	بنما	٢٣٨٥	٢٣٤٤	١,٧-	١٤٥٦٢٧	١٥١٨٨٦	٤,٣
٢	جزر مارشال	١٩٦٥	٢٠٠٢	١,٩	١٢١٠٧٦	١١٩٠٣١	١,٧-
٣	ليبيريا	٢٢٥٥	٢٠٨٨	٧,٤-	١٢٤٠٦٤	١١٦٦٧٧	٦,٠-
٤	هونج كونج	١٣٢٠	١٢٤٩	٥,٤-	١٠٥٢٥٣	١٠٨٦٥٦	٣,٢
٥	سنغافورة	١١٢٨	١١٠٩	١,٧-	٧٧٤٩٦	٧٢٨٦١	٦,٠-
٦	مالطا	١٠٩٣	١١٢٤	٢,٨	٥٨٥٠٢	٦٥٨٤٣	١٢,٥
٧	الدانمارك	٤٨٠	٤٧٤	١,٣-	٥٦١٩٠	٥٥٧٩٨	٠,٧-
٨	المملكة المتحدة	٧٥٧	٦٦٨	١١,٩-	٤٤٤١٣	٤١٣٤٩	٧,١-
٩	الباهاما	٦٥٤	٥٧٤	١٢,٢-	٤٣٢١٣	٣٤٩٢٢	١٩,٢-
١٠	ألمانيا	٣١٨	٣٠٨	٣,١-	٣٠٩١٧	٣٠١٨٢	٢,٤-
١١	اليونان	٤٥٤	٣٩٩	١٢,١-	٣١٨٢٩	٢٩١٦١	٨,٤-
١٢	فرنسا	١٦٤	١٧٢	٤,٩	١٤٤٤٤٢	١٥٢٦٩	٥,٧
١٣	النرويج	٣٦٧	٣٤٤	٦,٣-	١٥٧٧٠	١٥٢٠٣	٣,٦-
١٤	الولايات المتحدة	٢٩٠	٢٦٣	٩,٣-	١٣٣٦٣	١٠٣٥٠	٢٢,٥-
١٥	الصين	٢٧٨	٢٣٦	١٥,١-	١١٣٦٩	١٠١٧١	١٠,٥-
١٦	البرتغال	١٢٧	١٤٢	١١,٨	٧٤١٨	١٠١١٢	٣٦,٣
١٧	إيطاليا	٢٦٨	١٩٩	٢٥,٧-	٩٨٤٩	٨٨٧٢	٩,٩-
١٨	اليابان	٤٧	٧٣	٥٥,٣	٣٧٩٠	٦٣٤٣	٦٧,٤
١٩	قبرص	١٩٢	١٧٦	٨,٣-	٧٨٨٧	٦١٩٠	٢١,٥-
٢٠	أيل أوف مان	٦٨	٦٧	١,٥-	٧٢٢٩	٥٩٧٦	١٧,٣-
٢١	المملكة العربية السعودية	١٢٤	١١٥	٧,٣-	٤٧٥١	٥١١٩	٧,٧
٢٢	إيران	٥٧	١١٠	٩٣,٠	٣٧٥١	٤٦٩٩	٢٥,٣
٢٣	تركيا	٢٧٣	٢٣٢	١٥,٠-	٥٥٣٥	٤٤٢٨	٢٠,٠-
٢٤	انتيجوا	٤٠٢	٤١٣	٢,٧	٣٧٥٠	٤١٥٩	١٠,٩
٢٥	لكسمبورج	٦١	٤٨	٢١,٣-	٤٦٧٣	٣٨٠٠	١٨,٧-
٢٦	تنزانيا	١٣٥	١٢٠	١١,١-	٧١٧٤	٣٠٣٨	٥٧,٧-
٢٧	كوريا الجنوبية	٥٦	٤٣	٢٣,٢-	٢٣١٩	٢٢١٧	٤,٤-

تابع

جدول (١٤)
العدد والحمولة الصافية طبقاً لعلم السفينة (٢٠١٦، ٢٠١٥)

م	علم السفينة	العدد			الحمولة الصافية (الف طن)		
		٢٠١٥	٢٠١٦	%	٢٠١٥	٢٠١٦	%
٢٨	الكويت	٥٥	٤١	٢٥,٥-	٣٨٨٣	٢١٨٩	٤٣,٦-
٢٩	الهند	٤٨	٤٨	١٠٠	٢٠٢٠	٢١٢٠	٥,٠
٣٠	جزر سيمان	٦٤	٨٠	٢٥,٠	١٣٢٥	٢٠٧٦	٥٦,٧
٣١	أسبانيا	٣٥	٣٠	١٤,٣-	٢٠١٥	٢٠٥٢	١,٨
٣٢	جمهورية مصر العربية	٤٠٧	٢٨٧	٢٩,٥-	٢٣٥٧	٢٠٤٧	١٣,٢-
٣٣	هولندا	١٧٩	١٦١	١٠,١-	٤٤٢٤	١٩٤١	٥٦,١-
٣٤	بلجيكا	٣٢	٢٦	١٨,٨-	٢١٠٣	١٥٧٠	٢٥,٣-
٣٥	البحرين	١٥	٢٦	٧٣,٣	٨٥٧	١٥٠٨	٧٦,٠
٣٦	برمودا	١٥	١٧	٢٠,٠	٩٣٧	١٢٠٥	٤٠,٢
٣٧	الفلبين	٦٣	٥٦	١١,١-	١١٦٥	١١٧٠	٠,٤
٣٨	السويد	٢١	١٦	٢٣,٨-	١٤٥٣	١١٣٦	٢١,٨-
٣٩	بالاو	٥٤	١٢١	١٢٤,١	٤٢٤	١٠٣٨	١٤٤,٨
٤٠	الامارات العربية المتحدة	٢٣	٢٧	١٧,٤	١٢٨١	١٠٢٣	٢٠,١-
٤١	قطر	١٤	١٥	٧,١	٧٩١	٩٦٣	٢١,٧
٤٢	بليز	٥١	٧٢	٤١,٢	٦٩٠	٩٤٧	٣٧,٢
٤٣	ليبيا	٧	١١	٥٧,١	٢٩٧	٨٩٧	٢٠,٢,٠
٤٤	كرواتيا	١٨	٢١	١٦,٧	١٠٠٣	٧٨٤	٢١,٨-
٤٥	تايوان	١٦	٨	٥٠,٠-	١٤١٥	٧٥٧	٤٦,٥-
٤٦	لبنان	٢١	٧٣	٢٤٧,٦	١٧٩	٦٣٧	٢٥٥,٩
٤٧	سانت فنسنت	٧٤	٦٤	١٣,٥-	٧٨٩	٥٨١	٢٦,٤-
٤٨	توجو	٤٣	١٤١	٢٢٧,٩	٢٩١	٥٣٩	٨٥,٢
٤٩	سانت كيتس	٥	١٦	٢٢٠,٠	٥٥	٣٨٦	٦٠١,٨
٥٠	سويسرا	٣٠	٢١	٣٠,٠-	٤٦٤	٣٥٨	٢٢,٨-
٥١	جبل طارق	٦	٢١	٢٥٠,٠	١٧١	٣٤٩	١٠٤,١
٥٢	سيراليون	٣٤	٤٨	٤١,٢	١٦٠	٣٤٣	١١٤,٤
٥٣	أثيوبيا	٢٥	١٥	٤٠,٠-	٤٩٥	٢٩٧	٤٠,٠-
٥٤	بربادوز	١٩	١٤	٢٦,٣-	٣٩١	٢٩٥	٢٤,٦-

تابع

جدول (١٤)
العدد والحمولة الصافية طبقاً لعلم السفينة (٢٠١٦، ٢٠١٥)

م	علم السفينة	العدد			الحمولة الصافية (الف طن)		
		٢٠١٥	٢٠١٦	%	٢٠١٥	٢٠١٦	%
٥٥	تايلاند	٢٠	١١	٤٥,٠-	٤٢٩	٢٧٤	٣٦,١-
٥٦	جزر كوك	٢١	٢٧	٢٨,٦	١٨٣	٢٥٧	٤٠,٤
٥٧	تيوفالو	١٢	١٤	١٦,٧	٢١٦	٢٤٤	١٣,٠
٥٨	ماليزيا	١٧	٦	٦٤,٧-	١٣٢٦	٢٣٣	٨٢,٤-
٥٩	روسيا	٦٤	٤٤	٣١,٣-	٧٧٦	٢٠٩	٧٣,١-
٦٠	الجبل الأسود	٢	٩	٣٥٠,٠	٤٣	٢٠٦	٣٧٩,١
٦١	جزر القمر	٢٢	٢٧	٢٢,٧	١٠٩	١٥٩	٤٥,٩
٦٢	المغرب	٤	٧	٧٥,٠	٧٦	١٤٨	٩٤,٧
٦٣	مولدوفيا	٢٣	٢٥	٨,٧	٦٥	١٢٠	٨٤,٦
٦٤	فانتوا	٣	٧	١٣٣,٣	٩	٩٤	٩٤٤,٤
٦٥	باكستان	٧	٤	٤٢,٩-	٢٥١	٨٦	٦٥,٧-
٦٦	جنوب أفريقيا	٠	١	---	٠	٨٥	---
٦٧	إسرائيل	٦	٨	٣٣,٣	٧٦	٦٩	٩,٢-
٦٨	إستونيا	٠	١	---	٠	٥٩	---
٦٩	بنجلاديش	٣	٤	٣٣,٣	٧٥	٥٣	٢٩,٣-
٧٠	منغوليا	١	١٩	١٨٠٠,٠	١	٤٩	٤٨٠٠,٠
٧١	كوراساو	٨	٥	٣٧,٥-	٦٧	٤٨	٢٨,٤-
٧٢	فنلندا	٦	٢	٦٦,٧-	٤٨	٤٠	١٦,٧-
٧٣	الأردن	٢	٧	٢٥٠,٠	١٢	٣٠	١٥٠,٠
٧٤	سري لانكا	٦	٣	٥٠,٠-	٢٩	٢٧	٦,٩-
٧٥	سوازيلاند	١	١	٠,٠	٢٥	٢٥	٠,٠
٧٦	سوريا	٢	٣	٥٠,٠	٢٢	٢٥	١٣,٦
٧٧	كمبوديا	٦٢	١٠	٨٣,٩-	٢١٤	٢٥	٨٨,٣-
٧٨	ميكرونيسيا	٠	٦	---	٠	٢٤	---
٧٩	عمان	٢	١	٥٠,٠-	٢٩	١٩	٣٤,٥-
٨٠	النمسا	٥	٢	٦٠,٠-	٢٥	١٦	٣٦,٠-
٨١	البرازيل	٦	١	٨٣,٣-	٩٢	١٤	٨٤,٨-

تابع

جدول (١٤)
العدد والحمولة الصافية طبقاً لعلم السفينة (٢٠١٦، ٢٠١٥)

م	علم السفينة	العدد			الحمولة الصافية (الف طن)		
		٢٠١٥	٢٠١٦	%	٢٠١٥	٢٠١٦	%
٨٢	الجزائر	٧	٢	٧١,٤-	٤٤٩	١٠	٩٧,٨-
٨٣	كندا	١	١	٠,٠	٣	٨	١٦٦,٧
٨٤	ليتوانيا	٣	١	٦٦,٧-	٣٧	٤	٨٩,٢-
٨٥	موريشيوس	١	١	٠,٠	١	٢	١٠٠,٠
٨٦	جاميكا	٢	١	٥٠,٠-	١٨	١	٩٤,٤-
٨٧	السلفادور	٠	١	---	٠	١	---
٨٨	ماديرا	١	١	٠,٠	٥٥	١	٩٨,٢-
٨٩	جزر فارو	٥	٢	٦٠,٠-	١٩	١	٩٤,٧-
٩٠	فيتنام	٨	٠	١٠٠,٠-	٢٩٤	٠	١٠٠,٠-
٩١	ايسلندا	٤	٠	١٠٠,٠-	٢٠٣	٠	١٠٠,٠-
٩٢	جمهورية الدومينيكان	١	٠	١٠٠,٠-	٨٤	٠	١٠٠,٠-
٩٣	اندونيسيا	٨	٠	١٠٠,٠-	٦٤	٠	١٠٠,٠-
٩٤	كيريباتي	٣	٠	١٠٠,٠-	٢٦	٠	١٠٠,٠-
٩٥	جزر المالديف	١٣	٠	١٠٠,٠-	٢٥	٠	١٠٠,٠-
٩٦	استراليا	٤	٠	١٠٠,٠-	٢٤	٠	١٠٠,٠-
٩٧	هندوراس	٣	٠	١٠٠,٠-	١٠	٠	١٠٠,٠-
٩٨	جورجيا	١	٠	١٠٠,٠-	١٠	٠	١٠٠,٠-
٩٩	المحيط الهندي البريطاني	١	٠	١٠٠,٠-	٨	٠	١٠٠,٠-
١٠٠	أوكرانيا	٥	٠	١٠٠,٠-	٨	٠	١٠٠,٠-
١٠١	جزر كوكس	١	٠	١٠٠,٠-	٧	٠	١٠٠,٠-
١٠٢	نيوزيلندا	٢	٠	١٠٠,٠-	٥	٠	١٠٠,٠-
١٠٣	سيشل	٢	٠	١٠٠,٠-	٥	٠	١٠٠,٠-
١٠٤	لاتفيا	٥	٠	١٠٠,٠-	٥	٠	١٠٠,٠-
١٠٥	كولومبيا	٢	٠	١٠٠,٠-	٣	٠	١٠٠,٠-
١٠٦	بوليفيا	١	٠	١٠٠,٠-	٣	٠	١٠٠,٠-
١٠٧	الإكوادور	١	٠	١٠٠,٠-	٢	٠	١٠٠,٠-
١٠٨	دومينيكا	١	٠	١٠٠,٠-	١	٠	١٠٠,٠-
	الإجمالي	١٧٤٨٣	١٦٨٣٣	٣,٧-	٩٩٨٦٥٢	٩٧٤١٨٥	٢,٥-

الجزء الثاني
حركة البضائع

١- حركة البضائع طبقاً للإتجاه

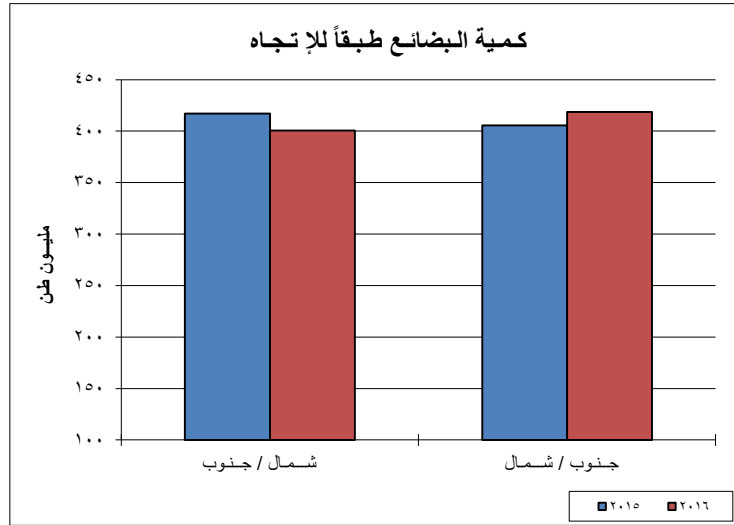
جدول (١٥)

حركة البضائع طبقاً للإتجاه (٢٠١٦ ، ٢٠١٥)

(الف طن)

الإتجاه	٢٠١٥	٢٠١٦	%
شمال / جنوب	٤١٧٢١٢	٤٠٠٦٤٤	٤,٠-
جنوب / شمال	٤٠٥٧٠٤	٤١٨٥١٢	٣,٢
المجموع	٨٢٢٩١٦	٨١٩١٥٦	٠,٥-

شكل (٣)



٢- حركة البضائع طبقاً للمناطق

جدول (١٦)
كميات البضائع (من والي) طبقاً للمناطق (٢٠١٦)

(الف طن)

المنطقة	كمية البضائع منها واليها	%
شمال القناة :		
شرق وجنوب شرق البحر المتوسط	١٦٨٠٤٩	٢٠,٥
شمال البحر المتوسط	١٦٠٥٠٧	١٩,٦
غرب وجنوب غرب البحر المتوسط	٨٠٩٥٣	٩,٩
البحر الأسود	٧٣٦٠٩	٩,٠
شمال وغرب أوروبا	٢٢٥٢٦٧	٢٧,٥
بحر البلطيق	١١٩٦١	١,٥
أمريكا	٦٦٠٤٥	٨,١
مناطق أخرى	٣٢٧٦٦	٤,٠
المجموع	٨١٩١٥٦	١٠٠,٠
جنوب القناة :		
البحر الأحمر	١٥٨٩٤٤	١٩,٤
شرق أفريقيا	٥٦٠٢	٠,٧
الخليج العربي	٢٣١٩٢٤	٢٨,٣
جنوب آسيا	٩٣٠٧١	١١,٤
جنوب شرق آسيا	٢٦٠٦٧٠	٣١,٨
الشرق الأقصى	٦٤٩٢١	٧,٩
استراليا	٣٣٢٠	٠,٤
مناطق أخرى	٧٠٤	٠,١
المجموع	٨١٩١٥٦	١٠٠,٠

٣- حركة البضائع طبقاً للدول

جدول (١٧)

كميات البضائع (من والي) طبقاً للدول (٢٠١٦)

السدول	كمية البضائع (الف طن)	%
شمال القناة :		
هولندا	٨٤٥٦٤	١٠,٣
جمهورية مصر العربية	٧٦١٥٧	٩,٣
اسبانيا	٦٧٨٩٥	٨,٣
ايطاليا	٥٩٢١١	٧,٢
تركيا	٥٧٩٨٦	٧,١
الولايات المتحدة الامريكية	٥٥٩١٤	٦,٨
المملكة المتحدة	٥٤٥٦٤	٦,٧
اليونان	٥٣٨٧٥	٦,٦
فرنسا	٤٤٣٨٥	٥,٤
اوكرانيا	٤١٦٠٩	٥,١
أخرى	٢٢٢٩٩٧	٢٧,٢
المجموع	٨١٩١٥٦	١٠٠,٠
جنوب القناة :		
المملكة العربية السعودية	١٧٧٢٢٦	٢١,٦
سنغافورة	١٥٢٠٠٠	١٨,٦
ماليزيا	٨٨٤٤٢	١٠,٨
الهند	٥١٢٩٤	٦,٣
الصين	٤٦٩١٧	٥,٧
الامارات العربية المتحدة	٤١١٧٠	٥,٠
سيرلانكا	٣٤٥٥٠	٤,٢
العراق	٣٢١٣٦	٣,٩
عمان	٣١٨٠٢	٣,٩
ايران	٢٨٤٠٥	٣,٥
أخرى	١٣٥٢١٥	١٦,٥
المجموع	٨١٩١٥٦	١٠٠

٤- حركة البضائع من الشمال إلى الجنوب
(١-٤) - طبقاً لنوع البضاعة :

جدول (١٨)

كميات البضائع من الشمال إلى الجنوب طبقاً لنوع البضاعة (٢٠١٦)

(الف طن)

نوع البضاعة	٢٠١٥	٢٠١٦	%
المواد البترولية :			
البتروال الخام	١٨٩٦٣	١٩٩٥١	٥,٢
البنزين	٩٨٥٨	٦٨٤٥	٣٠,٦-
السولار والديزل	٢٢٠٨	١٢٧٢	٤٢,٤-
المازوت	٢٦٢٠٦	٢٠٠٥٨	٢٣,٥-
النافتا	١٨٢٥٨	٩٢٣١	٤٩,٤-
غازات بترولية	١٦٦٩	٢٠٩٩	٢٥,٨
أخرى	٦٥٥٣	١٢٧٣٨	٩٤,٤
المجموع	٨٣٧١٥	٧٢١٩٤	١٣,٨-
الأصناف الأخرى :			
غازات طبيعية	٥٦١٤	٧٠٥٣	٢٥,٦
الحبوب	٤٣٤٩٥	٤٦٦٩٧	٧,٤
الأسمدة المعدنية	٨٥١٣	٦٥٣٣	٢٣,٣-
المعادن المصنعة	٩٥٣٨	٨٠١٧	١٥,٩-
الأسمنت	١٣٦	٩٩٩	٦٣٤,٦
الكيمياويات	٧٦٣٠	٨٠١٦	٥,١
الفحم	٣٣٧٢	١٧٩٧	٤٦,٧-
المواد الغذائية	٢١١٦	١١٢٥	٤٦,٨-
الألات و أجزائها	٣٩٤٠	٣٢٤٢	١٧,٧-
خامات المحاجر	٦٣٢	٦٢١	١,٧-
الخامات و المعادن	٣٠١٢٦	٢٦٢٢٥	١٢,٩-
نباتات زيتية	٢٠٩٨	٢١٨٠	٣,٩
الأخشاب	٢٦٩	١٤٨	٤٥,٠-
المولاس	١٧٨	١٢٠	٣٢,٦-
زيوت نباتية	٣٠٨٩	٣٠٨٦	٠,١-
بضائع فى حاويات	٢٠٩٦٥٣	٢١٠٢٩٤	٠,٣
أخرى	٣٠٩٨	٢٢٩٧	٢٥,٩-
المجموع	٣٣٣٤٩٧	٣٢٨٤٥٠	١,٥-
المجموع الكلى	٤١٧٢١٢	٤٠٠٦٤٤	٤,٠-

(٢-٤) - طبقاً للدول المصدرة والمستوردة :

١ - البترول ومنتجاته :

جدول (١٩ - ١)

الدول المصدرة والمستوردة للبترول ومنتجاته من الشمال الى الجنوب (٢٠١٦)

الدول المصدرة	الكمية (الف طن)	الدول المستوردة	الكمية (الف طن)
روسيا	١٢٠٣٨	سنغافورة	٢١٦٨١
تركيا	١٠٧٤٣	الامارات العربية المتحدة	٧٨١٦
هولندا	٧٩٢٥	الصين	٧٧٢٤
الجزائر	٥٥١٦	الهند	٧٣٨٦
قبرص	٤٥٩٦	المملكة العربية السعودية	٥٣٥٣
مالطا	٤٣٦٩	اندونيسيا	٥٢٥٦
الولايات المتحدة الأمريكية	٣٦٧٨	جمهورية مصر العربية	٤٥١٣
ايطاليا	٣٣٧٦	كوريا الجنوبية	٣٩٤٨
ليبيا	٣٢٨١	ماليزيا	١٣٢٦
اليونان	٢٨٧٠	تايلاند	١٣٢٦
اسبانيا	٢٧٢٧	اليابان	١٣١٩
جمهورية مصر العربية	٢١٠٢	الأردن	١١٤٨
بلجيكا	١٧٣٢	عمان	٨٤٤
الدانمارك	١٤٢٢	تايوان	٧٥٨
المملكة المتحدة	١٢٢٥	كوريا الشمالية	٥٥٦
ليتوانيا	١٠٩٨	باكستان	٥١٤
النرويج	١٠٥٧	فيتنام	١٥٦
لاتفيا	٤١٣	البحرين	١٢٦
فرنسا	٤٠٥	استراليا	١٢٣
ماكسيك	٢٩٢	جيبوتي	٦٨
أخرى	١٣٢٩	أخرى	٢٥٣
المجموع	٧٢١٩٤	المجموع	٧٢١٩٤

٢ - الحساب :

جدول (١٩-٢)

الدول المصدرة والمستوردة للحبوب من الشمال الى الجنوب (٢٠١٦)

الكمية (الف طن)	الدول المستوردة	الكمية (الف طن)	الدول المصدرة
١٠٤٩٦	المملكة العربية السعودية	١٨٢٠١	اوكرانيا
٣٥٧١	بنجلادش	٩٤٥٦	روسيا
٣٣٦٥	ايران	٥٣٩٧	رومانيا
٢٩٣٣	الصين	٣٧٩٠	المانيا
٢٨٣٤	كوريا الجنوبية	١٧٧٥	الولايات المتحدة الامريكية
٢٦٤٢	الأردن	١٤٨٤	فرنسا
٢٥٥٣	اندونيسيا	١١٢٨	بولندا
٢٣٠٦	السودان	٩٨٠	ليتوانيا
٢١٤٨	جيبوتي	٨٩٧	تركيا
٢١٠٥	الهند	٧٦٦	بولغاريا
٢٠٧٠	تايلاند	٦٣٥	اسبانيا
١٦٢١	اليمن	٥٢٢	لاتفيا
١٥٢٣	فيتنام	٤٦٣	الأرجنتين
١٢١٥	الامارات العربية المتحدة	٣٥٨	اليونان
٥٣١٥	أخرى	٨٤٥	أخرى
٤٦٦٩٧	المجموع	٤٦٦٩٧	المجموع

٣ - الخامات والمعادن :

جدول (١٩ - ٣)

الدول المصدرة والمستوردة للخامات والمعادن من الشمال الى الجنوب (٢٠١٦)

الكمية (الف طن)	الدول المستوردة	الكمية (الف طن)	الدول المصدرة
١٥٢٨٠	الصين	١٤٩١٣	اوكرانيا
٣١٨٢	المملكة العربية السعودية	٥٣٣٣	النرويج
١٩٥٥	الامارات العربية المتحدة	١٦١٤	كندا
١٣١٦	قطر	١٠٩٧	روسيا
١٠٨١	جمهورية مصر العربية	٩٣٨	البرازيل
١٠٦٩	سنغافورة	٤٤٥	تركيا
٧٨٦	اليابان	٣٤١	اليونان
٦٨٩	كوريا الجنوبية	٢٧٧	الجبل الأسود
٢٢٣	فيتنام	٢٢٣	اسبانيا
١٩٩	بنجلادش	٢١٠	بولغاريا
١٣٠	البحرين	١٩٥	بلجيكا
٧٢	ايران	١٦٨	رومانيا
٥٣	تايلاند	١٠٢	فنلندا
٤٠	الكويت	٩٩	ايطاليا
١٥٠	اخرى	٢٧٠	اخرى
٢٦٢٢٥	المجموع	٢٦٢٢٥	المجموع

٤ - المعادن المصنعة :

جدول (١٩-٤)

الدول المصدرة والمستوردة للمعادن المصنعة من الشمال الى الجنوب (٢٠١٦)

الكمية (الف طن)	الدول المستوردة	الكمية (الف طن)	الدول المصدرة
٢١٨٣	الامارات العربية المتحدة	٢٥٤٠	تركيا
١٤٢٥	المملكة العربية السعودية	١٩٨٠	اوكرانيا
٦٥٥	الأردن	١٥١٧	روسيا
٦٠٢	الهند	٦٤٩	البرازيل
٣٨٢	اليمن	٣٣٠	الولايات المتحدة الأمريكية
٣٦٨	جيبوتي	١٦٥	بلجيكا
٣٤٧	العراق	١٦١	رومانيا
٢٤٢	جمهورية مصر العربية	١٣٠	المانيا
٢٣٩	اندونيسيا	١٢٥	فرنسا
١٩٥	باكستان	٨٩	سلوفينيا
١٨٧	عمان	٥٣	اسبانيا
١٦٥	الصين	٤٤	كندا
١٥٣	تاييلاند	٤١	هولندا
١٢٥	بنجلادش	٣٠	مصر
٧٤٩	أخرى	١٦٣	أخرى
٨٠١٧	المجموع	٨٠١٧	المجموع

٥ - الكيماويات :

جدول (١٩-٥)

الدول المصدرة والمستوردة للكيماويات من الشمال الى الجنوب (٢٠١٦)

الكمية (الف طن)	الدول المستوردة	الكمية (الف طن)	الدول المصدرة
٤٦١٢	الهند	٢٤٧١	المغرب
٨٦٥	سنغافورة	٩٣٦	اسبانيا
٧٣١	باكستان	٨٠٠	اوكرانيا
٤٧٥	المملكة العربية السعودية	٦٨٥	الولايات المتحدة الامريكية
٤١١	الصين	٥٨٧	السنغال
٣٣٣	جمهورية مصر العربية	٥٤٥	هولندا
٢٣٢	الأردن	٣١٢	تونس
١٠٦	كوريا الجنوبية	٢٤٣	فرنسا
١٠١	الامارات العربية المتحدة	٢٢٩	بلجيكا
٦٨	عمان	٢٠٢	روسيا
٣٩	تايوان	١٥٣	جمهورية مصر العربية
٢٤	بنجلادش	١٠٨	اسرائيل
١٩	اندونيسيا	١٠٣	الماتيا
٠	أخرى	٦٤٢	أخرى
٨٠١٦	المجموع	٨٠١٦	المجموع

٦ - الغازات الطبيعية :

جدول (١٩ - ٦)

الدول المصدرة والمستوردة للغازات الطبيعية من الشمال الى الجنوب (٢٠١٦)

الكمية (الف طن)	الدول المستوردة	الكمية (الف طن)	الدول المصدرة
١٨٧٦	جمهورية مصر العربية	١٢٤١	نيجيريا
١٨٤٠	الأردن	٨٩٨	فرنسا
٨٩٣	اليابان	٨٠١	ترينيداد وتوباغو
٨٣٤	الهند	٦٦٦	هولندا
٤٥١	الامارات العربية المتحدة	٥٨٤	النرويج
٣٥٧	الصين	٥١٨	اسبانيا
١٩١	باكستان	٤٩٦	بلجيكا
١٣٦	الكويت	٤٦٦	الجزائر
١٣٤	تايوان	٣٩٨	جمهورية مصر العربية
١٣٢	كوريا الجنوبية	٢٠٩	غينيا الاستوائية
٧٥	سنغافورة	٢٠٦	الولايات المتحدة الامريكية
٦٨	ماليزيا	١٩٨	المملكة المتحدة
٦٦	أخرى	٣٧٢	أخرى
٧٠٥٣	المجموع	٧٠٥٣	المجموع

٧ - الأسمدة المعدنية :

جدول (٧-١٩)

الدول المصدرة والمستوردة للأسمدة المعدنية من الشمال الى الجنوب (٢٠١٦)

الكمية (الف طن)	الدول المستوردة	الكمية (الف طن)	الدول المصدرة
٣٤٩٨	الهند	١٦٥٢	ليتوانيا
٦٠٣	بنجلادش	١٥٢٩	المغرب
٥٦٦	جيبوتي	٩٩٩	روسيا
٣٤٧	تايلاند	٥١٦	الولايات المتحدة الامريكية
٢٩٣	باكستان	٣٠٣	اوكرانيا
٢٨٩	الصين	٢٤٣	تونس
١٧٧	ماليزيا	٢٠٢	اسرائيل
١٣٦	فيتنام	١٦٠	تركيا
١٠٠	المملكة العربية السعودية	١٤٨	لاتفيا
٩٢	كوريا الجنوبية	١٠٥	جمهورية مصر العربية
٨٧	اندونيسيا	١٠٠	اسبانيا
٨٦	كينيا	٩٤	مالطا
٧٢	السودان	٩٣	الجزائر
٤٩	جمهورية مصر العربية	٨٩	جورجيا
١٣٨	أخرى	٣٠٠	أخرى
٦٥٣٣	المجموع	٦٥٣٣	المجموع

جدول (٢٠)

البضائع الرئيسية المتجهة من الشمال إلى الجنوب طبقاً للمناطق (٢٠١٦)

(ألف طن)

المجموع	بضائع أخرى	الغازات الطبيعية	الكيمياويات	الأسمدة المعدنية	المعادن المصنوعة	الخمات والمعادن	الحبوب	البترول ومنتجاته	المنطقة
مناطق التحميل :									
٥٨٤٨٤	٣٥٧٦٩	٣٩٨	٤١٧	٤٩٢	٢٥٧٦	٤٦١	٩٠٧	١٧٤٦٣	شرق وجنوب شرق البحر المتوسط
٨٠٣٦٣	٦٦٩٦٦	٦٩٢	٢٣٨	١٣٥	١٦٥	٧٦٧	٥١١	١٠٨٨٨	شمال البحر المتوسط
٤٠٥٢٨	٢٥٥٥٠	٩٨٤	١٣٦٥	٤٣٦	٢٩	٠	٦٣٥	١١٥٣٠	غرب وجنوب غرب البحر المتوسط
٦٩٦٣٤	٤٢٥٦	٠	١٠٤١	٦٩٧	٣٣٠١	١٦٤٣١	٣٣٦٣٢	١٠٢٧٥	البحر الأسود
٩٧٠٤٠	٦٧٦٧٢	٢٤٦٠	١١٦٧	١٣٣	٤٨٦	٥٨٧٣	٥٥١٩	١٣٧٣٠	شمال وغرب أوروبا
١٠٨٥٦	٤٧٩	٠	٧٧	٢٥٩٦	٣٦٧	١٠٢	٣٠٠٠	٤٢٣٦	بحر البلطيق
٢٧٢١٢	١٤٧٨٤	١٠٦٩	٦٨٥	٥١٦	١٠٩٣	٢٥٥٢	٢٤٤٤	٤٠٧١	أمريكا
١٦٥٢٧	١٠٤٣٣	١٤٥٠	٣٠٢٧	١٥٢٩	٠	٤٠	٤٩	٠	مناطق أخرى
٤٠٠٦٤٤	٢٢٥٩٠٩	٧٠٥٣	٨٠١٦	٦٥٣٣	٨٠١٧	٢٦٢٢٥	٤٦٦٩٧	٧٢١٩٤	المجموع
مناطق التفريغ:									
١٠٥٨١٨	٦٧٨٤٣	٣٧١٦	١٠٠٨	٧٨٧	٢٩٧٢	١٣٥٥	١٧١٨٣	١٠٩٥٤	البحر الأحمر
٥٣١٦	٤١٨٢	٠	٠	٨٦	٢٨	٠	٩٤٤	٧٦	شرق أفريقيا
٨٤٩٠٤	٥٧٢٧٣	٥٨٧	٢٠١	٧٦	٣٠٧٩	٦٤٧٣	٨١٨١	٩٠٣٤	الخليج العربي
٤٥٥١٣	١٩٦٠١	١٠٢٦	٥٣٦٨	٤٤٢٥	١٠١٢	٢٣٥	٥٨٨٨	٧٩٥٨	جنوب آسيا
١٠٣٦٩٣	٦٣١٨٢	١٤٣	٨٨٣	٧٤٦	٦٠٦	١٣٥٦	٧٠٣٣	٢٩٧٤٤	جنوب شرق آسيا
٥٥١٢٢	١٣٧٤١	١٥٨٢	٥٥٧	٤٠٦	٣١٥	١٦٧٨٥	٧٤٣٢	١٤٣٠٤	الشرق الأقصى
٢٤٣	٨٨	٠	٠	٦	٥	٢١	٠	١٢٣	استراليا
٣٥	٠	٠	٠	٠	٠	٠	٣٥	٠	مناطق أخرى
٤٠٠٦٤٤	٢٢٥٩٠٩	٧٠٥٣	٨٠١٦	٦٥٣٣	٨٠١٧	٢٦٢٢٥	٤٦٦٩٧	٧٢١٩٤	المجموع

٥ - حركة البضائع من الجنوب إلى الشمال
(١-٥) - طبقاً لنوع البضاعة :

جدول (٢١)

كميات البضائع من الجنوب إلى الشمال طبقاً لنوع البضاعة (٢٠١٥ ، ٢٠١٦)

(ألف طن)

نوع البضاعة	٢٠١٥	٢٠١٦	%
المواد البترولية :			
البترول الخام	٦١٧٥٣	٧١٥١٦	١٥,٨
البنزين	١٨٧٣٥	١٧٦٦٣	٥,٧-
السولار والديزل	١٥٣٣٠	٢٠٨٦٧	٣٦,١
المازوت	٥٠٤	٦١٨	٢٢,٦
الناقتا	٣٣	٥٢٠	١٤٧٥,٨
غازات بترولية	٣٠٠	٢٤٦	١٨,٠-
أخرى	٢٦٣٤	٣٤٢٣	٣٠,٠
المجموع	٩٩٢٨٩	١١٤٨٥٣	١٥,٧
الأصناف الأخرى :			
غازات طبيعية	٢١,٩٤٠	١٧٣٣٩	٢١,٠-
الحبوب	٢٨٦	١٠٣	٦٤,٠-
الأسمدة	٤٠٨٧	٢٦٦١	٣٤,٩-
المعادن المصنعة	١٧٧٢٣	١٦٣٩١	٧,٥-
الأسمنت	١١	٠	١٠٠,٠٠-
الكيمياويات	١٠٥٦١	١٠٧٤٦	١,٨
الفحم	١١١٤٥	٧٣٧٦	٣٣,٨-
المواد الغذائية	٥٢٧	٢٦٩	٤٩,٠-
الألات وأجزائها	٣٢٩٥	٣٤٧٢	٥,٤
خامات المحاجر	١٥٧١	١٣٥٠	١٤,١-
الخامات والمعادن	٥١١	٣٢٦	٣٦,٢-
نباتات زيتية	١٠٩٦	٤٠٥	٦٣,٠-
الأخشاب	٥١٣	٥٨٩	١٤,٨
المولاس	٥٤٤	٥٧٩	٦,٤
زيوت نباتية	١٠٩٥٠	٩٨٩٩	٩,٦-
بضائع في حاويات	٢١٩٠٥٧	٢٢٩٧٤٧	٤,٩
أخرى	٢٥٩٨	٢٤٠٧	٧,٤-
المجموع	٣٠٦٤١٥	٣٠٣٦٥٩	٠,٩-
المجموع الكلى	٤٠٥٧٠٤	٤١٨٥١٢	٣,٢

(٢-٥) - طبقاً للدول المصدرة والمستوردة :

١ - البترول ومنتجاته :

جدول (٢٢-١)

الدول المصدرة والمستوردة للبترول ومنتجاته من الجنوب الى الشمال (٢٠١٦)

الكمية (الف طن)	الدول المستوردة	الكمية (الف طن)	الدول المصدرة
١٩٥٨٦	هولندا	٣١٣٨٢	العراق
١٧٢٥٢	تركيا	٢١٨١٥	المملكة العربية السعودية
١٥٥٥٢	الولايات المتحدة الامريكية	٢١٦٤٩	ايران
١٢٦٠٦	فرنسا	١٣٧٣٥	الهند
١٠٠٨٥	اليونان	١٠١٧٤	الامارات العربية المتحدة
٩٩٣٧	اسبانيا	٦٨٤٣	الكويت
٨٣٦٩	ايطاليا	٢٤٩٨	سنغافورة
٦٥٢٣	جمهورية مصر العربية	٢٣٧٤	عمان
٣٤٧٩	بلجيكا	١٨٠٥	قطر
٣٣٩٣	المملكة المتحدة	١٠١٦	جمهورية مصر العربية
١٧٧٠	قبرص	٥٤٤	البحرين
١٤٧٥	مالطا	٣٢٨	ماليزيا
١٠٥٠	اسرائيل	١٦٣	كوريا الجنوبية
٦٣٦	لبنان	١٣٦	الصين
٦٠٠	رومانيا	١٢٠	الأردن
٥٧٤	البرتغال	١٠٧	سيرلانكا
٢٨٣	سلوفينيا	١٠٠	اسرائيل
٢٣٤	المانيا	٤٠	نيوزلندا
٢١٦	الدانمارك	١٤	جيبوتي
١٩١	المغرب	٩	اليابان
١٧٤	الجزائر	١	تايووان
٨٦٨	أخرى	٠	أخرى
١١٤٨٥٣	المجموع	١١٤٨٥٣	المجموع

٢- الغازات الطبيعية :

جدول (٢٢- ٢)

الدول المصدرة والمستوردة للغازات الطبيعية من الجنوب الى الشمال (٢٠١٦)

الكمية (الف طن)	الدول المستوردة	الكمية (الف طن)	الدول المصدرة
٦٩٠١	المملكة المتحدة	١٧٢٥١	قطر
٤٠٤٧	إيطاليا	٨٢	جمهورية مصر العربية
١٩٤٨	بلجيكا	٤	الأردن
١٨٥٢	اسبانيا	٢	عمان
٢٥٩١	أخرى	٠	أخرى
١٧٣٣٩	المجموع	١٧٣٣٩	المجموع

٣ - المعادن المصنعة :

جدول (٢٢ - ٣)

الدول المصدرة والمستوردة للمعادن المصنعة من الجنوب الى الشمال (٢٠١٦)

الكمية (الف طن)	الدول المستوردة	الكمية (الف طن)	الدول المصدرة
٣٩٢٤	تركيا	٦٥١١	سنغافورة
٣٢٦٩	ايطاليا	٢٥٥١	الصين
١٦٠٦	جمهورية مصر العربية	١١٧٨	ايران
١٠٦٤	لبنان	١١٦٩	المملكة العربية السعودية
١٧٦٣	اسبانيا	١١٠١	الهند
٧٠٤	الجزائر	٩٣٦	الامارات العربية المتحدة
٦٣٢	بلجيكا	٧٥٥	تايوان
٦٣٢	اسرائيل	٤٨٠	كوريا الجنوبية
٦٠٢	البرتغال	٢٧٥	السودان
٤٦٩	سلوفينيا	٢٠٢	الأردن
٣٦٣	اليونان	٢٠٢	سيرلانكا
٢٦٣	الولايات المتحدة الأمريكية	١٤٦	ماليزيا
٢٣٠	بولغاريا	١٣٦	هونج كونج
٢٠٣	المملكة المتحدة	١١٦	عمان
٦٦٧	أخرى	٦٣٣	أخرى
١٦٣٩١	المجموع	١٦٣٩١	المجموع

٤ - الكيماويات :

جدول (٢٢ - ٤)

الدول المصدرة والمستوردة للكيماويات من الجنوب الى الشمال (٢٠١٦)

الكمية (الف طن)	الدول المستوردة	الكمية (الف طن)	الدول المصدرة
٢٦٥٧	المغرب	٣٦١٦	المملكة العربية السعودية
١٨٣٧	اسبانيا	٣٣٠٦	الامارات العربية المتحدة
١٣٠٠	تركيا	٦٥٣	ماليزيا
١٢٦٩	هولندا	٦١٢	سنغافورة
٧٧١	ايطاليا	٤٣٨	جمهورية مصر العربية
٦٩٠	الولايات المتحدة الامريكية	٣٨٤	اندونيسيا
٤٩٥	بلجيكا	٣١٦	الكويت
٤١٥	جمهورية مصر العربية	٣٠٧	عمان
٣٦٦	تونس	٣٠٠	قطر
٢٨٨	فرنسا	٢٧٠	ايران
١٩٧	السنغال	١٧٨	الهند
١٢٣	مالطا	١٢٥	باكستان
٧١	اسرائيل	٥٢	الأردن
٥٥	اليونان	٤٧	السودان
٢١٢	أخرى	١٤٢	أخرى
١٠٧٤٦	المجموع	١٠٧٤٦	المجموع

٥ - الزيوت النباتية :

جدول (٢٢ - ٥)

الدول المصدرة والمستوردة للزيوت النباتية من الجنوب الي الشمال (٢٠١٦)

الكمية (الف طن)	الدول المستوردة	الكمية (الف طن)	الدول المصدرة
٢٩٧٠	هولندا	٣٤٥٠	اندونيسيا
١٨١٠	ايطاليا	٢٤٧٦	ماليزيا
٢٢٢٥	اسبانيا	٢٣٨٦	سنغافورة
٩٥٠	تركيا	٧٠٢	الهند
٥٨٨	روسيا	٣٣٩	المملكة العربية السعودية
٢٩١	الولايات المتحدة الامريكية	٢٩١	غينيا الجديدة
٢٥٦	اليونان	١٢٢	سيرلانكا
٢٣٨	اوكرانيا	٦٣	جمهورية مصر العربية
١٤٢	الدانمارك	٣٤	جيبوتي
١٣٤	تونس	١٩	الأردن
١١٨	الجزائر	١٧	السودان
١٧٧	أخرى	٠	أخرى
٩٨٩٩	المجموع	٩٨٩٩	المجموع

٦- الفحم :

جدول (٢٢-٦)

الدول المصدرة والمستوردة للفحم من الجنوب الى الشمال (٢٠١٦)

الكمية (الف طن)	الدول المستوردة	الكمية (الف طن)	الدول المصدرة
٢٥٢٠	تركيا	٢٩٠١	استراليا
١٠٨٥	ايطاليا	١٤٧٢	سنغافورة
٨٢٠	اوكرانيا	٩٧٥	اندونيسيا
٧٩٧	هولندا	٨٢٧	الصين
٦٨٥	سلوفينيا	٦٦٨	الولايات المتحدة الامريكية
٣٦٦	المملكة المتحدة	١٦٣	سيرلانكا
٥٠٩	اسبانيا	١١٦	جنوب افريقيا
١٧٦	رومانيا	١٠٠	ايران
١٧٤	جمهورية مصر العربية	٥٠	قطر
٧٤	الولايات المتحدة الامريكية	٤٥	جمهورية مصر العربية
٧٣	كورتيا	٣٥	الأردن
٥١	الجزائر	٢٤	الكويت
٤٦	أخرى	٠	أخرى
٧٣٧٦	المجموع	٧٣٧٦	المجموع

٧ - الأسمدة المعدنية :

جدول (٧-٢٢)

الدول المصدرة والمستوردة للأسمدة المعدنية من الجنوب الى الشمال (٢٠١٦)

الكمية (الف طن)	الدول المستوردة	الكمية (الف طن)	الدول المصدرة
١١١٩	الولايات المتحدة الامريكية	٦٩١	الأردن
٨٥٢	تركيا	٣٦٤	الامارات العربية المتحدة
١٥٣	رومانيا	٣٦٣	ايران
١٣٧	ايطاليا	٣٣٦	المملكة العربية السعودية
١٢٨	لبنان	٢٤٠	قطر
٩٥	بولغاريا	٢١٠	الكويت
٤٧	هولندا	١٦٨	عمان
٥٧	اسبانيا	١١٨	جمهورية مصر العربية
٢٧	كندا	١١١	سنغافورة
٢٦	بولندا	٣١	البحرين
١٥	كوريا	٢٩	كوريا الجنوبية
٥	فرنسا		
٢٦٦١	المجموع	٢٦٦١	المجموع

جدول (٢٣)

البضائع الرئيسية المتجهة من الجنوب إلى الشمال طبقاً للمناطق (٢٠١٦)

(ألف طن)

المجموع	بضائع أخرى	الأسمدة المعدنية	الكيمياويات	الزيوت النباتية	الفحم	المعادن المصنوعة	الغازات الطبيعية	البترول ومنتجاته	المنطقة
مناطق التحميل :									
٥٣١٢٦	٤٠٤٠٧	٨٠٩	٢٧٥٦	٤٧٤	٨٠	١٨١٥	٨٦	٦٦٩٩	البحر الأحمر
٢٨٦	١٧٠	٠	٠	٠	١١٦	٠	٠	٠	شرق أفريقيا
١٤٧٠٢٠	٢٨٤٨٥	١٧١٢	٥٩٤٢	٠	١٧٤	٢٣١٦	١٧٢٥٣	٩١١٣٦	الخليج العربي
٤٧٥٥٨	٣١١٠١	٠	٣٢١	٨٢٤	١٦٣	١٣٠٩	٠	١٣٨٤١	جنوب اسيا
١٥٦٩٧٧	١٣٤٧٥٣	١١١	١٦٤٩	٨٣١١	٢٤٤٧	٦٨٨٠	٠	٢٨٢٥	جنوب شرق اسيا
٩٧٩٩	٤٢٢٨	٣٠	٧٧	٢٩١	٨٢٧	٤٠٣٥	٠	٣١١	الشرق الأقصى
٣٠٧٨	١٠٢	٠	٠	٠	٢٩٠١	٣٥	٠	٤٠	استراليا
٦٦٨	٠	٠	٠	٠	٦٦٨	٠	٠	٠	مناطق أخرى
٤١٨٥١٢	٢٣٩٢٤٧	٢٦٦١	١٠٧٤٦	٩٨٩٩	٧٣٧٦	١٦٣٩١	١٧٣٣٩	١١٤٨٥٣	المجموع
مناطق التفريغ:									
١٠٩٥٦٥	٦٩٢٧٢	٩٧٩	١٧٨٦	٩٧٧	٢٦٩٤	٧٢٥٢	٥٨٥	٢٦٠٢٠	شرق وجنوب شرق البحر المتوسط
٨٠١٤٤	٤٢١٤٢	١٥٢	١٠٦٢	٢١٠٣	١٨٦٦	٤١٥٠	٤٢٢٨	٢٤٤٤١	شمال البحر المتوسط
٤٠٤٢٥	٢٤٦٠٩	٤٤	٢٠٢٩	١٦١١	٢١٤	١٧٣٧	٧٣٩	٩٤٤٢	غرب وجنوب غرب البحر المتوسط
٣٩٧٥	٧٥٦	٢٤٨	٦١	٨١٠	٩٩٦	٢٨٤	٠	٨٢٠	البحر الأسود
١٢٨٢٢٧	٦٨٦٤١	٦٦	٢٢٥٦	٤٠٩٠	١٥٣٢	٢٥٠٥	١١٠٦٣	٣٨٠٧٤	شمال وغرب أوروبا
١١٠٥	٢٠١	٢٦	٠	١٦	٠	٥١	٦٤٣	١٦٨	بحر البلطيق
٣٨٨٣٣	٢٠٥٠٦	١١٤٦	٨٠٠	٢٩١	٧٤	٢٨٣	٧٢	١٥٦٦١	امريكا
١٦٢٣٩	١٣١٢٣	٠	٢٧٥١	٠	٠	١٢٩	٨	٢٢٨	مناطق أخرى
٤١٨٥١٢	٢٣٩٢٤٧	٢٦٦١	١٠٧٤٦	٩٨٩٩	٧٣٧٦	١٦٣٩١	١٧٣٣٩	١١٤٨٥٣	المجموع